

# 記録の確認について

本年、メイン会場の混雑緩和のため、当日会場内での記録証発行は行いません。  
後日(大会終了後約1週間後に配信予定)、下記web上でダウンロードできます。

●当日の速報記録確認はこちら  
※あくまで速報値となります。  
ご了承ください。



PC(スマホ)用▶



◀携帯電話用

●記録証ダウンロードはこちら  
(大会終了後約1週間後に配信予定)  
※ダウンロードには、ランネットへの  
ログインが必要となります。



後日web上で発行する完走証には、フィニッシュタイムのほか、ハーフマラソンの部・10kmの部にはスタートライン通過時から計測したネットタイムを記載予定です。

# レース運営上のお願い

(※スタート前に必ずご一読ください)

## ■競技注意事項

- ①この大会の競技規則は2017年度日本陸上競技連盟規則および下記事項等による。
- ②参加競技者は事前に郵送されたナンバーカードを胸と背の両面に確実につける。
- ③競技者の招集は各種目ともスタート時刻の20分前から行う。招集完了はスタート時刻5分前とし、遅れたものは棄権とみなし、出場を許さない。出走しても失格とする。
- ④招集場所は、スタートライン付近とする。スタート整列については、以下のように行う。  
ナンバーカード順にブロック整列(※裏面参照)し、スタートする。
- ⑤競技運営上、ハーフマラソンは2時間45分以内で完走できることを参加条件とする。関連して、以下の関門毎に通過制限時間を設ける。ハーフマラソンにおいては、交通規制との関係で、関門通過規制は厳格に適用する。  
5km:35分 10km:1時間10分 15km:1時間55分 20km:2時間35分  
を經過した競技者は競技圏外とし、ナンバーカードを外し、収容する。また、復路稲毛海浜公園出口以降において、交通規制時刻との関係で、ある時刻以降、歩道走行を指示する。(交通事情等により時間が前後する場合がある。)20km関門のランナーズチップ計測は記録されるので、係員の指示に従うこと。
- ⑥ハーフマラソンにおいては、第240条-8-(b)に従い7.4km、12km、16km付近の3カ所に給水ポイントを設置する。
- ⑦10kmの部は、4.9km付近に給水ポイントを設置する。
- ⑧計時記録はランナーズチップ計測による(下記の注意事項を参照)。但し、第1部ハーフマラソン上位者は手動時計を正式計時とする。
- ⑨第144条3-(b)ビデオ装置、カセットレコーダー、ラジオ、CD、トランシーバーや携帯電話もしくは類似の機器を競技場内(コース内含む)で所持または使用することは助力とみなされ許可しない。

## ●フィニッシュの仕方

- ①第1部ハーフマラソンには、専用のフィニッシュレーンが指定されています。係員の指示に従ってまちがいのないようにしてください。
- ②ファミリーの部は、チップを必ず子供の足に装着し、スタート時とフィニッシュ時は必ず手をつないで同時に2人でフィニッシュしてください。なお、走行中は手をつないで走らないでください。上記の条件を満たさない場合、失格及び降着となる場合があります。

## ■表彰

- ①全種目、1位～3位入賞者は、表彰式で表彰します。係員の指示及び放送等に従って集合してください。
- ②全種目、4位～8位入賞者には、賞状・副賞をお渡しします。選手相談所にて、お受け取りください。
- ③年代別5歳刻みの男女各1位～3位を表彰します。(2kmファミリーの部は除く) 賞状は後日送付となります。

## ■その他

- ①当日の申し込みは受け付けません。
- ②ナンバーカードと計測チップを忘れた方、紛失された方は選手相談所にて再発行いたします。但し、**手数料¥2,000がかかります。**
- ③当日の事故については、主催者は応急手当を行います。その後の責任は負えません。
- ④交通規制時間内の自動車の乗り入れは警察の承認車のみで、その他の車両は走行出来ません。
- ⑤大会の様子は翌日のサンケイスポーツ、産経新聞に掲載いたします。
- ⑥大会完走者全員の成績をサンケイスポーツ紙上(東京版)で発表します。(掲載日は2月6日・7日・8日(予定))
- ⑦制限時間内の完走者は、後日Web上で記録証をダウンロードすることができます。
- ⑧⑦の記録証には、フィニッシュタイムのほか、ハーフマラソンの部・10kmの部にはスタートライン通過時から計測したネットタイムを記載予定です。

レース中でも緊急車両(救急車等)がコース上を通過する場合は  
レースを中断する場合がありますのでご了承ください。

15km・20kmの関門を通過できない参加者は、  
収容バスに必ず乗車してください。

# ランナーズチップ使用に関して

本大会ではシューズに取り付けるタイプのランナーズチップを使用して計測します。ナンバーカードに取り付けるタイプの「RTタグ」は使用しません。ランナーズチップはナンバーカードに同封されていますので、受付の際にご確認ください。出走の際は必ずランナーズチップを足に装着してください。フィニッシュするまでランナーズチップは絶対にはずさないでください。正しく付いていなかったり、誤って他人のランナーズチップをつけて走られると、記録の計測が行われません。失格の対象となる場合がありますのでご注意ください。チップを装着できないタイプのシューズの方は選手相談所へお越しください。



# 大会に関するetc...

## Q1. 天気が良くなさそうな場合…

**A.** 本大会は原則、雨天決行です。大会の開催についての最終決定は、当日の朝5:30に公式HPやテレホンサービス(☎0180-99-3590)にて、発表いたします。但し、当日降雪等が予測されている場合は、公式HPにて随時情報を更新してまいります。

## Q2. 雨の場合…

**A.** 雨天決行ですが、ご自分の体調を考慮し参加を決定してください。雨の場合はスタートまでの待機時間に体が冷えるので、ウインドブレーカーや簡易カッパを準備すると安心です。また、荷物も厚手のビニール袋やゴミ袋を持参されると着替えを濡らさずに置いておくことができます。

# 第42回 サンスポ

# 千葉マリンマラソン

# THE 42nd SANSPO CHIBA MARINE MARATHON

# 参加の手引き

本年はZOZOマリスタジアムが改修工事のため、使用できません。

(球場内施設利用、球場内フィニッシュはできません)

参加者の皆様には、ご不便をおかけしますが、例年からの変更点が多いため、こちらの参加の手引きをよく読んでご来場ください。

## 開催日

平成30年1月21日(日)雨天決行

開催可否の確認(当日AM5:30~)

- ①大会公式サイト <http://www.chibamarathon.jp/>(新着情報欄)
- ②サンスポドットコム <http://www.sanspo.com/>(トップページ)
- ③テレホンサービス ☎0180-99-3590

## レイトエントリー受付

- 場所:幕張海浜公園内メイン会場  
レイトエントリー専用受付
- 日時:1月21日(日)  
AM8:00~AM9:30

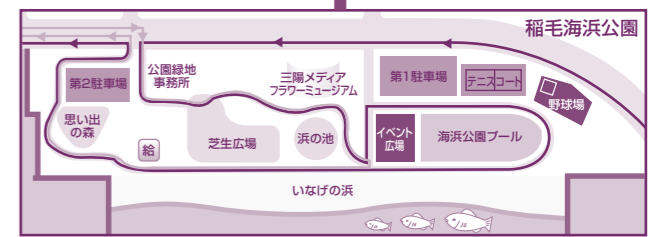
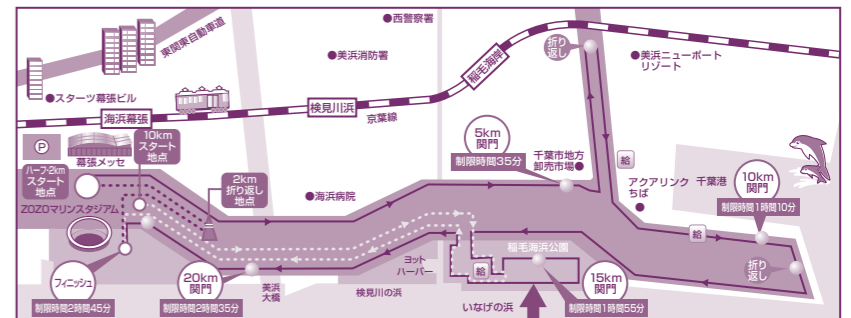
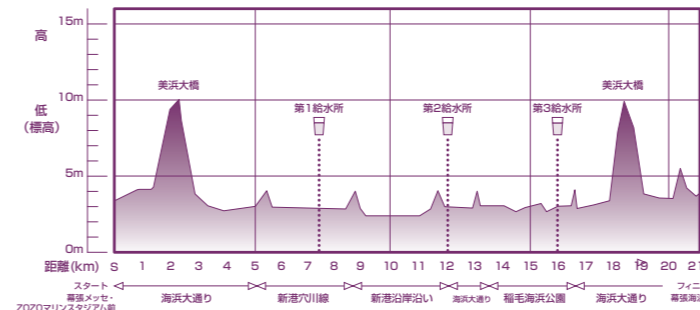
※エントリー完了画面をプリントアウトしたもの又はスマートフォンの完了画面を、ご本人様確認書類と併せて必ずご提示ください。

会場周辺道路は渋滞が予想されます。  
駐車場の数には限りがございますので、公共交通機関をご利用の上、ご来場ください。

幕張メッセ ハーフマラソンコース  
**COURSE MAP**  
(日本陸連公認コース) 往復走路:21.0975km



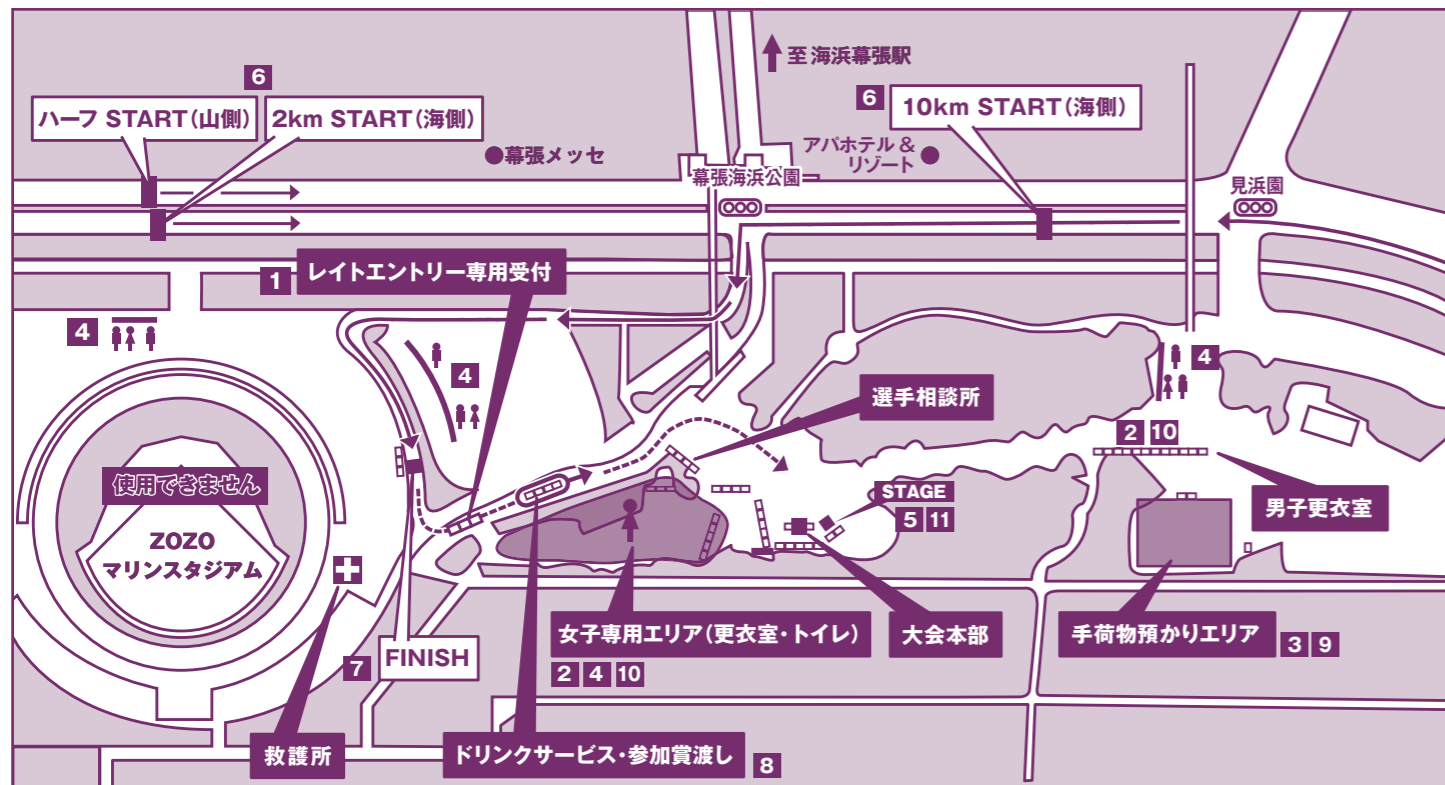
## 【幕張メッセ ハーフマラソンコース 高低図・給水所】



※本年度、ZOZOマリスタジアム改修工事のため、フィニッシュは幕張海浜公園内を予定。

！大会当日は会場内の混雑が予想されます。時間に余裕をもってご準備・スタート地点への移動をお願いします。！

# メイン会場図・スケジュール



※会場のレイアウトは一部変更になる可能性があります。

**1 来場 レイトエントリー受付 AM8:00~AM9:30**

- エントリー完了画面をプリントアウトしたもの又はスマートフォンの完了画面を、ご本人様確認書類(免許証など)と併せて、レイトエントリー専用受付にて必ずご持参・ご提示ください。ナンバーカード及び計測チップをお渡しいたします。
- ※ナンバーカードに氏名の印字がありません。※スタート位置は最後尾ブロックになります。※参加賞及び大会プログラムは別所での配布となります。

**2 更衣室** ●男女更衣室テントをご利用ください。●女子は専用エリア内更衣室をご利用ください。

**3 手荷物預かり AM7:30~AM9:30**  
※有料¥200・事前にご用意ください。

- 事前にダウンロードし、A4サイズにプリントアウトした手荷物預かり用紙に、ご自身のブロックとナンバーをあらかじめ記入しておいてください。
- 手荷物預かり所内で配布されたビニール袋に「預ける荷物」と「手荷物預かり用紙」を入れ、口をしぼってから所定の場所に置いてください。
- 防犯上、ナンバーカードを装着したランナー以外、手荷物預かりエリアには立ち入れません。また、追加預けも出来ません。
- ※プリントアウトを忘れた場合は、預かりエリア入口のスタッフへお声掛けください。※貴重品は各自の責任で保管してください。

**4 トイレ** ●上記MAP内のトイレ位置をご確認ください。●スタート直前は混雑しますので、余裕を持って準備してください。

**5 開会式 AM8:30~** ●主催者挨拶・選手宣誓 ●ルール説明・ゲスト紹介...

**6 スタート**

公認・一般ハーフ	AM9:50	●ブロック(アルファベットまたはカタカナ)ごとに整列。
10Km	AM9:40	●レイトエントリーの方は、各種目の最後尾ブロックにてスタートとなります。
2Kmファミリー低学年	AM9:53	
2Kmファミリー高学年	AM9:50	

**7 フィニッシュ**

- フィニッシュ付近は狭くなっています。立ち止まらず係員の指示に従ってお進みください。

**8 ドリンクサービス・参加賞渡し PM12:30頃まで**

- ドリンクはお1人様1本配布
- 完走できなかった方、レースに出場されなかった方は選手相談所で参加賞をお渡しします。(ナンバーカードを提示してください。)

**9 手荷物受け取り PM1:00まで**

- ナンバーカードで確認をします。

**10 更衣室**

- 所定のテントをご利用ください。

**11 表彰式 AM10:20頃より順次**

- 各種目3位まで表彰。
- 4位~8位の入賞者には選手相談所で副賞等をお渡しします。

**12 帰路へ おつかれさまでした。**

# ハーフマラソン (AM9:50 START) / 10km (AM9:40 START) のスタート整列方法

